

Guia de aplicações ESF da Lexmark



Ajude os seus clientes a liberar todo o potencial das suas impressoras e dispositivos multifuncionais Lexmark compatíveis com soluções

As aplicações da Lexmark foram elaboradas para ajudar as empresas a capturar, gerenciar e ter acesso a documentos de forma mais eficiente, o que lhes permitirá economizar tempo e dinheiro. Também são uma maneira perfeita de adotar práticas de impressão mais sustentáveis.

Como *Partner* da Lexmar, agora você tem a possibilidade de aumentar ainda mais suas oportunidades de negócio.

Com a oferta de uma maior variedade de produtos e serviços, você ajudará os seus clientes a potencializar uma maior eficiência e produtividade, acelerar a economia de papel e energia e aproveitar as vantagens dos fluxos de trabalho simplificados. Além disso, você os ajudará a otimizar o retorno do seu investimento.

Esta guia descreve as aplicações que foram desenvolvidas para impressoras e equipamentos multifuncionais da Lexmark compatíveis com soluções. Estes dispositivos estão equipados com a *Lexmark Embedded Solution Framework*, uma plataforma que permite que as aplicações sejam executadas diretamente no dispositivo e, portanto, elimina os obstáculos apresentados pela gestão de aplicações com base em servidor.

As aplicações estão disponíveis para descarga através do Centro de Soluções Virtual e podem ser instaladas e configuradas facilmente. Os *partners* da Lexmark podem vender as aplicações aos seus clientes e criar, desta maneira, uma fantástica oportunidade de oferecer serviços de valor agregado que lhes ajudem a conseguir contratos.

Aplicações Lexmark de gestão de dispositivos

Ajudarão o seu cliente a liberar o potencial dos seus dispositivos multifuncionais Lexmark. São uma maneira gratuita e fácil de ajudar seus clientes a personalizar suas impressoras multifuncionais, imprimir de forma mais responsável e economizar tempo e dinheiro.

Aplicações Lexmark de gestão de documentos



São uma forma simples de seus clientes economizarem tempo e dinheiro gerenciando documentos e processos empresariais mais eficientemente.

Aplicações Lexmark com custo

Oferecem funções mais avançadas e maiores possibilidades de economia para os seus clientes. Os *Partners* autorizados da Lexmark podem adquirir estas soluções no Centro de Soluções Virtual da Lexmark.




As soluções estão divididas nas seguintes categorias:

- **Armazenamento e Recuperação:** Soluções que proporcionam funções de impressão por pedido na tela tátil e *Task* do dispositivo.
- **Seguimento e *Accounting*:** Ferramentas para carregar usuários autorizados e fazer um seguimento do uso de páginas no dispositivo.
- **Ferramentas e *Framework*:** Aplicações para configurar métodos abreviados ou telas compatíveis com outras soluções.
- **Cópia, Impressão e Fax:** Aplicações compatíveis com funções orientadas para o papel
- **Captura e Envio:** Soluções de fluxo de trabalho para captura de documentos e seu envio a localizações concretas.
- **Comunicação e Personalização:** Ferramentas que permitem personalizar a tela Lexmark e *Task* para um fim concreto.
- **Gestão e Controles:** Aplicação para configurar o comportamento do dispositivo
- **Segurança e Autenticação:** Ferramentas para gerenciar as autorizações LDAP no dispositivo multifuncional Lexmark.
- **Acessibilidade e Uso:** Soluções para o cumprimento da acessibilidade e utilidade.



| | | Gestão de Dispositivos | Gestão de Documentos | Requer disco Rígido | Aplicação com custo |
|---|---|------------------------|----------------------|---------------------|---------------------|
| ARMAZENAMENTO E RECUPERAÇÃO | | | | | |
| Downtime Reports  | Garanta a continuidade do trabalho durante o tempo de inatividade Oferece acesso ininterrompido a relatórios e documentos críticos, inclusive se o sistema de TI falhar ou a rede não funcionar. À medida que os documentos são atualizados durante o dia, eles são enviados à impressora ou dispositivo multifuncional Lexmark e são armazenados no disco rígido seguro. | | ✓ | ✓ | ✓ |
| Google Docs  | Carregue, compartilhe e imprima a partir do Google Docs Perfeito se você carrega documentos na sua conta de Google Docs, incluídas pastas compartilhadas, para colaboração profissional. Examine sua conta de Google Docs e imprima documentos compartilhados na medida em que os necessitar. | | ✓ | ✓ | |

| Gestão de Dispositivos | Gestão de Documentos | Requer disco Rígido | Aplicação com custo |
|------------------------|----------------------|---------------------|---------------------|
|------------------------|----------------------|---------------------|---------------------|



SEGUIMENTO E ACCOUNTING

| | | | | | |
|--|--|---|---|---|---|
| Device Quotas  | <p>Faça o seguimento e gestão do uso dos dispositivos multifuncional por usuário</p> <p>A solução <i>Lexmark Device Quotas</i> permite ao administrador definir quotas de impressão, digitalização, cópia e envio de fax por usuário no dispositivo.</p> | ✓ | | ✓ | |
| Lexmark Print Management  | <p>Administre e supervisione de forma eficiente a impressão de documentos</p> <p>A solução <i>Print Release</i> lhe oferece aumento de vendas e lealdade dos clientes por ajudar os seus clientes a administrar com precisão precisão as quotas de uso, imprimir através de dispositivos móveis e melhorar a segurança dos documentos com uma simples instalação e a <i>Lexmark cloud hosting</i>. As três funções de <i>Print Management</i> incluem <i>Lexmark Printing App</i>, <i>Print Release</i> e <i>Document Accounting</i>.</p> | ✓ | ✓ | | ✓ |
| LeC 2.0 Módulo 3  | <p>Economize dinheiro gerenciando sua frota de maneira efetiva.</p> <p>A LeC 2.0 reside em um dispositivo multifuncional Lexmark, e recopila os dados e a informação sobre o uso dos dispositivos da rede. Os dados são depois enviados por correio eletrônico a um destinatário específico, onde podem ser utilizados para uma avaliação ou para confirmar o uso mensal.</p> | ✓ | | ✓ | ✓ |

FERRAMENTAS E FRAMEWORK

| | | | | | |
|---|---|--|---|--|---|
| Bar Code Discovery  | <p>Capacidade de identificar a localização do código de barras em um documento</p> <p>A <i>Lexmark Bar Code Discovery</i> é uma aplicação integrada ao dispositivo multifuncional que cria planilhas para habilitar a leitura de códigos de barras na aplicação <i>Scan to Network Premium</i>. A solução <i>Lexmark Bar Code Discovery</i> localiza rapidamente o código de barras e acelera o processo de leitura de códigos de barras</p> | | ✓ | | ✓ |
| Solution Composer  | <p>Simplifique a criação de soluções de fluxo de trabalho empresarial personalizadas.</p> <p>O <i>Solution Composer</i> permite criar e adaptar os fluxos de trabalho para que cumpram com as necessidades empresariais específicas dos seus clientes. Um método intuitivo de "arrastar e soltar" faz da criação de uma solução tão simples como um método abreviado, ou tão complexa como um fluxo de trabalho personalizado, uma tarefa sumamente fácil.</p> <p>Incremente a capacidade de captura dos seus fluxos de trabalho atualizando o <i>Solution Composer</i> com a licença de <i>Mobile</i>. Junto com a aplicação o <i>Lexmark Mobile Capture</i>, pode fazer com que os dispositivos móveis sejam potentes ferramentas de produtividade que capturam e recuperam dados e os enviam diretamente aos fluxos de trabalho quando você desejar e desde onde desejar.</p> | | ✓ | Determinados fluxos de trabalho requerem um disco rígido | ✓ |





CÓPIA, IMPRESSÃO E FAX

| | | | | | |
|---|---|--|---|--|--|
| Card Copy  | <p>Digitalize facilmente crachás de identificação</p> <p>A solução <i>Card Copy</i> permite que os funcionários digitalizem ambas as faces dos crachás de identificação e imprimam as duas faces em uma face de uma única folha de papel ou enviem a digitalização a um endereço de correio eletrônico..</p> | | ✓ | Necessário se requerida gestão de vários crachás | |
| Eco Copy  | <p>Reduza su huella de carbono.</p> <p>A solução <i>Lexmark Eco-Copy</i> oferece uma solução de perfil de cópia personalizável e pré-configurada que contribui para reforçar as iniciativas de sustentabilidade.</p> | | ✓ | | |




CÓPIA, IMPRESSÃO E FAX

| | | | | | |
|---|--|---|---|--|---|
| Fax over IP  | Use o fax de forma mais eficiente com o seu sistema VoIP <p>A aplicação <i>Fax over IP</i> da Lexmark não requer uma linha de fax analógica nem um cartão ou modem de fax para enviar e receber fax em sistemas VoIP e sim que os fax sejam enviados diretamente da impressora multifuncional através da rede IP.</p> | ✓ | | | ✓ |
| Forms and Favorites  | Envie documentos digitalizados por correio eletrônico, mais rapidamente e com menos erros <p>Crie marcadores em formulários baseados em imagem que se encontrem em um servidor de Internet e imprima as imagens, sob demanda, a qualquer momento..</p> | | ✓ | | |
| Google Cloud Print  | Impressão móvel segura <p>Com a aplicação <i>Lexmark Google Cloud Print</i>, você pode imprimir desde Gmail e Google Docs utilizando seu smartphone ou tablete. Seus documentos são guardados em <i>Google Cloud</i> até que você inicie a sessão em sua conta de Google a partir da tela tátil da impressora Lexmark.</p> | | ✓ | | |
| Remote Copy  | Ajuda a reduzir o número de dispositivos multifuncionais coloridos da sua frota <p>Esta aplicação permite que o usuário digitalize um documento e que o imprima em uma impressora remota selecionada pelo administrador.</p> | | ✓ | | |



CAPTURA E ENVIO

| | | | | | |
|--|--|--|---|---|---|
| Email Size limiter  | Envie documentos digitalizados por correio eletrônico, mais rapidamente e com menos erros <p>Limita o tamanho máximo dos documentos que são anexados ao correio eletrônico por destino, define até dez destinos, captura uma imagem de um documento impresso divide o documento em páginas individuais, anexa todas as páginas a um único correio eletrônico ou anexa uma página por correio eletrônico.</p> | | ✓ | ✓ | ✓ |
| Email to Self  | Proteja a informação restringida <p>Impede que os usuários enviem informação não autorizada diretamente do dispositivo multifuncional a outro endereço de correio eletrônico que não seja o apropriado. Funciona com o <i>Microsoft Active Directory</i>, que permite aos administradores ativar facilmente a autenticação de usuários no dispositivo.</p> | | ✓ | | |
| Fax Forward  | Reduza o consumo de papel recebendo fax de forma eletrônica. <p>Captura um fax analógico desde a impressora multifuncional e o envia a um destino compartilhado de arquivos predeterminado ou a um endereço de correio eletrônico.</p> | | ✓ | | |
| Multi Send  | Envie rapidamente a vários destinos. <p>A aplicação <i>Multi Send</i> lhe permite digitalizar e enviar um documento a vários destinos ao mesmo tempo, além de imprimir uma cópia se assim o desejar. Os documentos podem ser enviados a correios eletrônicos, pastas de rede, sites FTP ou impressoras remotas.</p> | | ✓ | ✓ | ✓ |


| | | Gestão de Dispositivos | Gestão de Documentos | Requer disco Rígido | Aplicação com custo |
|--|--|------------------------|----------------------|---------------------|---------------------|
| CAPTURA E ENVIO | | | | | |
| Scan to DocuWare  | Gerencie, armazene e recupere documentos A aplicação <i>Scan to DocuWare</i> captura uma imagem de um documento impresso e a insere com índices opcionais no software de gestão de documentos <i>DocuWare</i> . | | ✓ | ✓ | ✓ |
| Scan to Hard Disk  | Guarde e acesse documentos no dispositivo multifuncional A aplicação <i>Scan to Hard Disk</i> permite capturar documentos e guardá-los no disco rígido seguro da impressora para imprimi-los mediante pedido. Pode guardar documentos em pastas públicas ou privadas, visualizá-los em forma de miniaturas e mover, renomear ou eliminar arquivos. | | ✓ | ✓ | |
| Scan to Network  | Converta instantaneamente documentos impressos em documentos digitais. Capture uma imagem de um documento impresso e envie-a a uma das 30 pastas de rede compartilhadas predefinidas, pessoais ou públicas. | | ✓ | | |
| Scan to Network Premium  | Gerencie e optimize documentos impressos digitalizados. A aplicação <i>Scan to Network Premium</i> permite pré-visualizar, melhorar e indexar imagens de documentos impressos digitalizados, e em seguida transferi-los a uma pasta de rede compartilhada. | | ✓ | ✓ | ✓ |
| Scan to SharePoint  | Simplifique a inserção de documentos. A aplicação <i>Scan to SharePoint</i> simplifica a digitalização de documentos diretamente de um dispositivo multifuncional Lexmark ao software de gestão de conteúdo empresarial Microsoft SharePoint® 2007 e Microsoft SharePoint® 2010. | | ✓ | ✓ | ✓ |
| USB E-mail  | Economize tempo enviando correios eletrônicos sem a necessidade de um equipamento. Envie um correio eletrônico ou salve diretamente em um servidor FTP o conteúdo de um dispositivo de armazenamento USB. | | ✓ | | |

| | | | | | |
|---|--|---|--|--|--|
| COMUNICAÇÃO E PERSONALIZAÇÃO | | | | | |
| Background and Idle Screen  | Personalize o seu dispositivo multifuncional com a marca da empresa Permite que apareça uma tela de inatividade programada, bem como um fundo personalizado na tela tátil do dispositivo multifuncional | ✓ | | | |
| My Shortcut  | Encontre rapidamente a função adequada. A solução <i>MyShortcut</i> permite ao usuário final criar facilmente acessos diretos de cópia, fax e correio eletrônico personalizados diretamente da tela tátil do dispositivo multifuncional e simplificar tarefas habituais com apenas um toque. | ✓ | | | |
| Showroom  | Personalize o dispositivo multifuncional com comunicações e informação corporativa. A aplicação <i>Showroom</i> permite aos usuários carregar imagens personalizadas e mostrá-las como uma apresentação de slides na tela tátil a cores do dispositivo multifuncional Lexmark. | ✓ | | | |


GESTÃO E CONTROLE

| | | | | | |
|--|--|---|--|--|--|
| Eco Settings  | Reduza sua marca de carbono <p>Esta aplicação permite ao usuário alterar facilmente os valores de configuração predeterminados do dispositivo associado ao consumo de energia, papel e toner.</p> | ✓ | | | |
| Managed Address Book  | Economize tempo administrando os acessos diretos e as contas internas na impressora <p>Com a solução <i>Managed Address Book</i> você pode adicionar, de forma rápida e simples vários acessos diretos de correio eletrônico e fax à livreta de endereços da impressora.</p> | ✓ | | | |

SEGURANÇA E AUTENTICAÇÃO

| | | | | | |
|--|---|---|---|--|---|
| Secure Held Print Jobs  | Melhore a segurança dos seus documentos impressos. <p><i>Secure Held Print Jobs</i> é uma aplicação fácil de utilizar, que evita que informação da empresa de caráter confidencial ou secreto fique à vista acidentalmente, pois guarda os trabalhos no dispositivo até que um usuário autorizado os libere para impressão.</p> | ✓ | ✓ | | ✓ |
|--|---|---|---|--|---|

ACESSIBILIDADE E USO

| | | | | | |
|--|--|---|---|--|---|
| Accessibility Solution  | Facilite o uso dos dispositivos multifuncionais aos empregados com deficiência. <p>A aplicação <i>Lexmark Accessibility Solution</i> permite que usuários com deficiência configurem trabalhos de cópia, fax, correio eletrônico, FTP e digitalização diretamente na sua estação de trabalho, em vez de fazer isso na tela tátil do dispositivo multifuncional.</p> | ✓ | | | ✓ |
| Accessibility Speech  | Facilite o uso dos dispositivos multifuncionais aos empregados com deficiência. <p>A aplicação <i>Accessibility Speech</i> permite aos usuários escutar mensagens relacionadas ao estado do dispositivo. Podem ser carregadas mensagens específicas para o usuário que substituam as predeterminadas, com o fim de personalizar completamente a experiência de cada usuário.</p> | ✓ | ✓ | Necessário para mensagens personalizadas | ✓ |
| Customer Support  | Solicite instantaneamente consumíveis ou assistência técnica. <p>Esta aplicação oferece aos usuários finais uma maneira fácil de enviar informação sobre seu dispositivo ao seu distribuidor de assistência interno.</p> | ✓ | | | |
| QR Code Generator  | Simplifique a detecção de dispositivos para a impressão móvel <p>Cria um código QR (resposta rápida) integrado ao endereço IP da impressora e instala o código de barras bidimensional na tela tátil e-Task da Lexmark</p> | ✓ | | | |